

A dark blue night sky filled with numerous yellow five-pointed stars of varying sizes. In the upper right quadrant, there is a black and white crescent moon with a smiling face and a few small white stars on its dark side.

Schlafen im Bahnwaggon



Hier sind Sie richtig !

Herzlich Willkommen bei der Erlebnisbahn Ratzeburg!

Sie wollten schon immer mal an einem außergewöhnlichen Ort eine unvergessliche Nacht, ein erlebnisreiches Wochenende oder sogar einen ganzen Urlaub verbringen? - Da sind Sie bei uns genau richtig!

Wir haben in unseren Bahnwaggons Übernachtungsmöglichkeiten geschaffen, die vom guten alten Schlafwagen über Gleisbauersuiten bis zum skurrilen Baumwaggonhotel reichen und liebevoll für Sie hergerichtet und gestaltet wurden.



Damit Sie sich in Ihrem vorübergehenden Zuhause auch zurecht finden, soll dieser Leitfaden Ihnen einen kleinen Überblick verschaffen.

Falls dennoch Fragen unbeantwortet bleiben sollten, können Sie sich gerne an unser Schmilauer Büro oder an andere Mitarbeiter wenden.

Allgemein gilt Folgendes:

Anreise ...ist zur im Voraus vereinbarten Zeit. Sie werden von unserem Personal in Empfang genommen. Sollte sich Ihre Anreise verspäten, melden Sie dies bitte vor 17:00 Uhr telefonisch im Büro.


In Ausnahme- und Notfällen ...können Sie uns auch außerhalb der Büro-Öffnungszeiten unter folgender Nummer erreichen: 04541/8797837

Der Kiosk ...hat in Schmilau und auch in Hollenbek keine regelmäßigen Öffnungszeiten, sondern ist je nach Belegung durch Gästegruppen besetzt. Das Kioskangebot und die Preise finden Sie in der Rubrik „Das gibt's bei uns“.

Trinkwasser ...kommt bei uns aus dem Wasserhahn wie in jedem normalen Haushalt. Das Schmilauer Wasser soll überdurchschnittliche Qualität haben (aber das behauptet ja jede Gemeinde von sich).

Wäsche ...können wir für Sie nur in Ausnahmefällen in unserer Waschmaschine im Waschwagon neben dem Mitropa-Wagen waschen. Bitte fragen Sie uns.

Frühstück ...gibt es auf Vorbestellung, falls keine andere Uhrzeit vereinbart ist, um 9:00 Uhr. Unser Servicepersonal bereitet Ihnen ein umfangreiches Frühstücksbuffet vor. Je nach Wetterlage können Sie regengeschützt oder in der Morgensonne frühstücken.



Abreise ...ist nach dem Frühstück bis 10:00 Uhr. Bitte räumen Sie Ihren Waggon und geben Sie den Schlüssel im Büro oder bei einem Mitarbeiter ab, bevor Sie am Abreisetag eventuell zu einer unserer Touren aufbrechen.

Eltern ...achten auf ihre Kinder, damit die Kleinen sich und andere auf dem Gelände nicht verletzen.

Hunde ...sind generell in unseren Schlafwaggons nicht gestattet. Eine Ausnahme machen wir für Hund und Herrchen in unserer Ferienwohnung in Schmilau.

Defekte ...von was-auch-immer kommen immer mal vor. Bitte melden Sie diese unverzüglich im Büro oder sprechen Sie uns unter 04541/898074 aufs Band. Wir kümmern uns dann so schnell wie möglich darum.

Die Besonderheiten in Schmilau

Schlüssel ...für Ihr Abteil bekommen Sie in Schmilau von unserem Büropersonal ausgehändigt. Bitte am Abreisetag bereits morgens im Büro abgeben!

WLAN ...gibt es in mehreren Sendestationen auf dem Schmilauer Bahnhof. Mitropa/Ferienwohnung nutzen das Netz „Erlebnisbahn2-Partyzelt“ und die Gleisbauer- und Doppelstocksuiten das Netz „Erlebnisbahn3-Waggonschlafenland“ (beide unverschlüsselt). Die Leitungen sind den dörflichen Verhältnissen entsprechend allerdings sehr langsam (Download 384 kBit/s, Upload 96 kBit/s). Das soll

sich zwar irgendwann zum Guten hin ändern, aber momentan (Juli 2011) leben wir noch mit der 384er Leitung.

Unsere 6teambikes, Groß- und Fahrraddraisinen


...stehen zwar immer auf dem Gelände herum und strahlen Sie auffordernd an. Dennoch gelten für Sie diesbezüglich die gleichen Regeln wie für unsere anderen Gäste: Alle Fahrzeuge müssen im Büro gebucht und von den Tourbegleitern erklärt werden, bevor es los gehen kann. Nachtfahrten auf Draisinen sind ein besonders heikles Thema, weil wir mit unserer

Bahnstrecke die Jagdreviere einiger Jäger queren. Lassen Sie die Fahrzeuge unbedingt stehen und weisen Sie bitte auch jeden (fremden) Gast darauf hin, der vielleicht denkt, er könne unbemerkt eine kleine Spritztour unternehmen.



Die Pizzeria ...vor der Doppelstocksuite kann gern benutzt werden, wenn Sie entsprechenden Teig haben (ggf. rechtzeitig unsere Küche fragen). Am besten funktioniert die Lok, wenn sie erst einmal gut durchgefeuert wird, dann die Glut beiseite geschoben wird und erst dann die Pizza bzw. das Brot eingefüllt wird.

Eine Spielesammlung ...wird Ihnen auf Nachfrage im Büro ausgehändigt.



Die Sauna- und Badelok ...muss durch unser Personal vorbereitet werden, um benutzt werden zu können. Bitte fragen Sie im Büro. Das Wasser im Pool benötigt etliche Stunden Vorwärmzeit, so daß dies leider auch nicht spontan in Betrieb genommen werden kann.

Lagerfeuer ...können Sie in Absprache mit dem Büro gerne abends an unserer Feuerstelle machen. Zum Löschen finden Sie direkt an der Feuerstelle unter dem Waggon einen Wasserhahn mit Gartenschlauch. Bitte die Feuerstelle erst verlassen, wenn das Feuer vollständig gelöscht ist! Bei Trockenheit ist die Brandgefahr erhöht und von einem Lagerfeuer abzusehen.

Abends und Nachts ...gelten bei uns die normalen Nachtruhezeiten. Ab 22:00 Uhr bitte keinen Lärm mehr machen. Denken Sie an andere Schlafgäste und unsere Mitarbeiter, die in mehreren Waggonen auf dem Hof wohnen und auch mal ihre Ruhe nach einem anstrengenden Tag suchen. Also bitte nutzen Sie nicht noch bis mitten in die Nacht lautstark unsere Spaßfahräder oder den Kickerwaggon. Am wenigsten stören Sie die anderen Bewohner in den zum Feiern vorgesehenen S-Bahnen.

Bücher auf Wanderschaft ...gibt es in Schmilau in einem großen alten Reisekoffer. Sie dürfen gern daraus Bücher entnehmen und dürfen auch eigene Bücher da hineintun. Ein schöner Zeitvertreib -auch für Kinder- an Regentagen.

Im Mit-Opa-Schlafwagen (Schmilau):

Bettlaken und Kissen ...finden Sie in den Abteilen vor.

Schlafsäcke ...bringen Sie bitte selbst mit.

Bettzeug ...gibt es auf Nachfrage für □ 4,- pro Person.

Licht ...schaltet sich erst bei fortgeschrittener Dämmerung ein. Falls nicht, sagen Sie bitte einem Mitarbeiter auf dem Hof Bescheid. Wir helfen Ihnen gerne weiter.



Toiletten und Duschen ...befinden sich im Waggon nebenan, zu dem es einen direkten Durchgang gibt. Die vier Duschen befinden sich im Eingangsbereich vor dem Damen-WC, sie sind für Damen UND Herren gedacht. (ähem.. ODER ;) Umziehen können Sie sich im Duschaum, eine Ablage gibt es hinter der Tür, die auch trocken bleibt, wenn der Duschvorhang zugezogen wird.

In der Ferienwohnung (Schmilau):

Die Betten ...sind bereits bezogen und per Leiter zu erreichen. Bitte ohne Schuhe betreten!

Verpflegen ...können Sie sich selbst. Hierfür haben Sie eine kleine Kochecke mit Kühlschrank und Geschirr.



Toiletten & Duschen

...befinden sich im Sanitär/WC-Waggon neben dem Mit-Opa-Schlafwagen auf dem gegenüberliegenden Gleis. Die Duschen finden Sie im Eingangsbereich zum Damen-WC.

Hunde ...sind in den Ferienwohnungen erlaubt! Bitte achten Sie jedoch darauf, Ihre Vierbeiner auf dem Bahnhofsgelände gut zu beaufsichtigen und eventuelle Hinterlassenschaften zu beseitigen.

In den Gleisbauersuiten (Schmilau& Hollenbek):

Die Betten ...sind bereits bezogen und per Leiter zu erreichen. Bitte ohne Schuhe betreten!


Das Sofa ...ist ausklappbar und bietet noch zwei weitere Schlafplätze. Haben Sie für mehr als zwei Personen gebucht, befindet sich zusätzliches Bettzeug im Wäschekorb oder im Bettkasten des Sofas. Bitte das Sofa selbst mit dem Laken beziehen.

Das Bad ...befindet sich in der Mitte des Waggons und wird mit den Nachbarn der anderen Waggonhälfte geteilt. Eine Stange mit Hebel und Schließvorrichtung sorgt dafür, dass das Bad von innen verriegelt werden kann. Zusätzlich haben Sie einen Badezimmerschlüssel, um unerwarteten Besuch der Nachbarn vermeiden zu können. Bitte hinterlassen Sie Ihren Nachbarn das Bad nach jeder Benutzung in sauberem Zustand!



Verpflegen

...können Sie sich selbst. Hierfür haben Sie eine kleine Kochecke mit Kühlschrank und Geschirr.




Elektrizität ...ist ganz am Ende des Bahnhofs Schmilau manchmal etwas schwach. Wundern Sie sich deshalb nicht, wenn während des Duschens das Licht etwas an Intensität verliert oder die Heizung ausgeht. Sobald der Warmwasserboiler wieder aufgeheizt hat, müsste wieder alles wie gewohnt funktionieren. Sollte ein Gerät jedoch defekt sein, teilen Sie dies bitte dem Büro oder einem unserer Mitarbeiter mit.

Warmwasser ...befindet sich in einem 15-Liter-Boiler, der ca. 20 Minuten nach dem Duschvorgang wieder voll aufgeheizt ist (rote Lampe erlischt!). Alle Wasserentnahmen in ihrem Waggon werden aus diesem Boiler gespeist, also bitte nehmen Sie Rücksicht mit Warmwasserverbrauch in der Küche, wenn gerade jemand unter der Dusche steht.

Die Heizung ...befindet sich unter dem Fenster. Bitte überprüfen Sie bei Bezug der Suite die Einstellung der Heizung (Kippschalter rechts mit grüner Lampe und Regler) und schalten Sie die Heizung zur Abreise aus. Im Bad gibt es eine extra Badheizung, die auch gleichzeitig Handtuchtrockner ist. Über der Heizung ist ein ausklappbarer Wäschetrockner, auf dem Sie Kleidung trocknen können. Bitte schalten Sie auch die Badheizung bei Ihrer Abreise aus.

Die Klimaanlage ...steht neben der Spüle und lässt sich an der linken Taste ein- und ausschalten. Die zweite Taste schaltet zwischen Kühlen/ Entfeuchten/ Ventilation hin und her, die dritte regelt die Intensität. Ganz rechts können Sie die Wunschtemperatur einstellen.



Der Entfeuchter ...befindet sich unter dem Sitz und kann und sollte bei zu viel Feuchtigkeit (beschlagene Scheiben...) am großen Drehschalter auf dem Gerät (dazu müssen Sie seitlich hinter den Sitz greifen) in Betrieb genommen werden. Das Gerät brummt leider nicht ganz leise, daher sollte es nur angeschaltet werden, wenn es niemanden stört. Ausgeleert werden muss es NICHT, das entfeuchtete Wasser tropft unten den Waggon.

Die Insektenfalle ...befindet sich ebenfalls unter dem Sitz und funktioniert, wenn der Stecker eingesteckt ist. Falls die Klebestreifen „voll“ sind, bekommen Sie im Büro Nachschub. Kein Kinderspielzeug! Nachts können Sie die Lampe gern eingeschaltet lassen.

Die Fenster ...bitte immer schließen, wenn Sie den Waggon verlassen, damit ein möglicher Platzregen Ihre Behausung nicht in ein Schwimmbad verwandelt.

In den Doppelstocksuiten (Schmilau):

Die Betten ...sind bereits bezogen und per Leiter zu erreichen. Bitte ohne Schuhe betreten!

Verpflegen ...können Sie sich selbst. Hierfür haben Sie eine kleine Kochecke mit Kühlschrank und Geschirr.

Frühstück ...steht, wenn nicht anders besprochen, um 9:00 Uhr in der Villa bereit.

Elektrizität ...ist ganz am Ende des Bahnhofs Schmilau manchmal etwas schwach. Wundern Sie sich deshalb nicht, wenn während des Duschens das Licht etwas an Intensität verliert oder die Heizung ausgeht. Sobald das warme Wasser abgestellt ist, müsste wieder alles wie gewohnt funktionieren. Sollte ein Gerät jedoch defekt sein, teilen Sie dies bitte dem Büro oder einem anderen Mitarbeiter mit.

Warmwasser ...befindet sich in einem 15-Liter-Boiler unter dem Badwaschbecken und der speist Ihre Dusche, ihr Bad und Ihre Küche (d.h. ihr Waggonnachbar hat einen eignen Boiler). Ca. 20 Minuten nach dem Duschvorgang ist das Wasser wieder voll aufgeheizt (rote Lampe erlischt!). Bitte nehmen Sie Rücksicht mit Warmwasserverbrauch in der Küche, wenn jemand unter der Dusche steht.

Die Erlebnisbahncard ...ist im Preis mit inbegriffen und berechtigt sie zur Nutzung all unserer Fahrzeuge für den Zeitraum ihrer Übernachtung.

Der Entfeuchter ...befindet sich unter dem Sitz und kann und sollte bei zu viel Feuchtigkeit (beschlagene Scheiben...) am großen Drehschalter in Betrieb genommen werden (greifen Sie dazu seitlich unter den Sitz). Wenn Sie das Knurren des Geräts stört, schalten Sie es bitte aus. Ausleeren müssen Sie den Entfeuchter übrigens nie, das Wasser tropft unter den Waggon.



Eine Klimaanlage

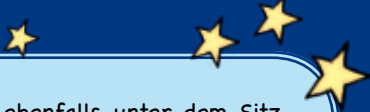
...gibt es in den Doppelstocksuiten NICHT, da die Waggonen unter Bäumen stehen und immer angenehm kühl sind.

Die Fenster

...bitte immer schließen, wenn Sie den Waggon verlassen, damit

ein Platzregen Ihre Behausung nicht in ein Schwimmbad verwandelt. Die roten Bullaugen lassen sich NICHT öffnen, es sind alte Draisinenräder, die Ihnen einen wundervollen Blick auf den Bahnhof ermöglichen.

Die Heizungen ...befinden sich unter dem großen Fenster und unter dem Tisch. Darüber hinaus gibt es eine Badheizung in Form des Handtuchhalters. Über der Badheizung gibt es einen ausklappbaren Wäschehalter, auf dem Sie nasse Kleider trocknen können. Bitte überprüfen Sie bei Bezug der Suite die Einstellung der Heizungen (Kippschalter rechts mit grüner Lampe und Regler) und schalten Sie alle Heizungen zur Abreise aus.



Die Insektenfalle ...befindet sich ebenfalls unter dem Sitz und funktioniert, wenn der Schalter neben der Steckdose eingeschaltet wird. Falls die Klebestreifen „voll“ sind, bekommen Sie im Büro Nachschub. Kein Kinderspielzeug! Gern können Sie die Insektenlampe nachts laufen lassen.

Besonderheiten in Hollenbek

Schlüssel ...In Hollenbek übergibt Ihnen ein Mitarbeiter vor Ort die Schlüssel. Bitte am Abreisetag nach dem Frühstück abgeben!

Im Jugendzug ...nächtigt in Hollenbek parallel zu Ihrem Gleis eventuell zeitgleich eine Schulklasse. Falls es Probleme beim „Zusammenleben“ geben sollte, wenden Sie sich bitte zunächst an die Betreuer der Gruppe (grüner Betreuerwaggon). Im Zweifelsfall können natürlich auch unsere Mitarbeiter vermitteln.

Countryside ...heißt eine wirklich empfehlenswerte Gaststätte im Ortskern von Hollenbek. Der Weg dorthin führt an der Lagerhalle vorbei bis an die Asphaltstraße, dort rechts und im Ort die Hauptstraße links entlang, insgesamt ca. 1200m Wegstrecke.

WLAN ...haben wir in einem unverschlüsselten Netz auf dem Bahnhof, der Sender befindet sich unter dem mittleren Baumhaus.

Draisinenfahrpläne ...führen dazu, dass Sie leider nicht nach dem Frühstück gemütlich die Rücktour mit der

Draisine antreten können (Gegenverkehr!) und sie bedeuten auch, dass die Idylle 2x am Tag (von 11:00-12:30 und von 16:30 -18:00) möglicherweise durch Großdraisinengäste und Bogenschießturniere eingeschränkt ist.

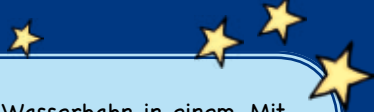
Lagerfeuer ...In Hollenbek teilen Sie sich die Feuerstelle mit dem Jugendzug. Gerne können Sie diese im Absprache mit den Betreuern der Jugendgruppe benutzen. Bitte die Feuerstelle erst verlassen, wenn das Feuer vollständig gelöscht ist!

Im Baumwaggonhotel (Hollenbek):

Die Betten ...sind bereits bezogen und per Leiter zu erreichen. Bitte ohne Schuhe betreten!



Schlüssel ...bekommen Sie gegen Pfand von einem Mitarbeiter in Hollenbek ausgehändigt. Dieser verrät Ihnen auch die Kombination für das Hauptzahlenschloss. Das Baumhaus zieht als Attraktion gerne Neugierige an. Achten Sie deshalb bitte besonders darauf, die Türen stets abzuschließen, um sich vor ungebetenen Gästen zu schützen.



Im Bad ...gibt es Duschkopf und Wasserhahn in einem. Mit dem Abzieher können Sie die Nasszelle für Ihre Mitbewohner wieder in eine Trockenzelle verwandeln.

Bitte werfen Sie nichts in die Toilette, was dort nicht hineingehört! Es gibt einen kleinen Eimer, der dankend alles andere entgegennimmt.

Verpflegung ...ist für abends nicht vorgesehen. Wenn Sie sich nichts zu essen mitgebracht haben, finden Sie in der Rubrik „Das gibt's in der Umgebung“ hilfreiche Adressen.

Getränke ...stehen auf dem Tisch zu den angegebenen Preisen bereit. Auf Nachfrage stellen wir gerne noch ein paar Flaschen dazu. Die bereitgestellten Getränke werden auf dem Übergabeprotokoll vermerkt und die angebrochenen Flaschen bei der Abreise abgerechnet.

Die Erlebnisbahncard ...ist im Preis mit inbegriffen und berechtigt Sie als „Premiumgast“ zur Nutzung all unserer Fahrzeuge für den Zeitraum ihrer Übernachtung. Bitte sprechen Sie Ihre Wünsche mit dem Büro ab.

Der Mond ...wird Sie, wenn nicht direkt am Himmel, so zumindest in der Gute-Nacht-Geschichte in den Schlaf begleiten, die in Ihrem Baumwaggon bereit liegt.

Verstecke ...gibt es in jedem richtigen Baumhaus. So wartet auch in diesem, gut versteckt, eine kleine Überraschung auf Sie, die Sie als Andenken mit auf die Reise nehmen können.

Frühstück ...steht, wenn nicht anders besprochen, um 9:00 Uhr auf der Aussichtsterrasse bereit.



Die Abreise ...sollte spätestens um 10:00 Uhr erfolgen.

Feuer ...sollten Sie, auch in Form von Zigaretten/ Kerzen..., von Ihrem Baumhaus fernhalten. Sollten dennoch in „brenzlige“ Situationen entstehen, steht ein Feuerlöscher bereit.

Gewitter ...sind in luftiger Höhe leider etwas gefährlich. Bei Blitz und Donner müssen Sie aus Sicherheitsgründen auf ein unwettersicheres Quartier in Schmilau oder Hollenbek ausweichen. Sollte das Wetter überraschend umschlagen, können Sie uns nachts auch auf unserer Notfallnummer (s.o. und unter „wichtige Telefonnummern“) erreichen. Bitte beachten Sie, dass Holzstege und -treppen bei Nässe rutschig werden können.

Das gibt's bei uns:

Verpflegung

Der Kiosk ...ist nach Bedarf von einem unserer Mitarbeiter besetzt und bietet Ihnen eine Auswahl an Getränken und Kleinigkeiten zu essen:

Für den kleinen Hunger:

(in Hollenbek nur teilw. zu erhalten)

Pizzasnack	€ 2,50
Brezel	□ 1,50
Kuchen (1 Stück)	□ 1,70
Lokomo-Yogu mit Früchten der Saison	€ 2,50
Obstsalat	€ 2,00
belegtes Brötchen (ganz)	€ 2,20
Paar Wiener mit Brötchen	□ 3,50
Bockwurst mit Brötchen	€ 2,50
Paar Wiener mit Kartoffelsalat	□ 4,50
Steak (Schwein, Rind, Pute)	□ 3,50-4,50

Unsere Küche ...bietet auf Vorbestellung Gegrilltes mit Salaten, Eintopf oder auch Kaffee & Kuchen. Wenden Sie sich hierfür ans Büro oder unser Servicepersonal.

Getränke:

Alkoholfreies Bier 0,3 L	□ 1,50
Becher Softdrink/Selter 0,3 L	□ 1,30
Becher Saft 0,3 L	□ 1,60
Flasche Softdrink/Selter 0,5 L	□ 1,50
Flasche Softdrink/Selter 1,0 L	€ 2,90
Flasche Saft 1,0 L	□ 4,50
Heiße Schokol./ Cappucino	□ 1,80
Kaffee Tasse	□ 1,00
Kaffee Pott	□ 1,50
Tee Pott	€ 1,20

Süßes und Salziges:

versch. Eissorten	€ 0,50-2,20
Schokoriegel, M&M	□ 1,00
Lutscher	□ 0,50
Bahlsen Minis/ ABC Russisch Brot	€ 2,00
Pringles	□ 1,80
Erdnüsse	□ 1,50

Freizeitangebote

Das komplette Angebot der Erlebnisbahn finden Sie in unserer Broschüre, die an unseren drei Bahnhöfen an mehreren Stellen ausliegt.



In Schmilau

- Spaßfahräder ausprobieren
- Riesentischkicker-Turniere veranstalten
- DVD-Abend im Kinowaggon mit 26 Plätzen
(eigene DVDs mitbringen, im Büro anmelden)

Fahrzeuge buchen (im Büro):

- Kleindraisinen-Fahrt nach Ratzeburg
- Fahrraddraisinen-Touren nach Hollenbek
- 6teambikes zur Umrundung der Felder
- Fahrrad-, Chopper- und Tandemverleih
- Elektrofahrräder

Am Besten Sie erkundigen sich zeitig nach der Verfügbarkeit der Fahrzeuge.

In Ratzeburg

- Kleindraisinen-Fahrt nach Schmilau
- Fahrrad- und Tandemverleih
- Wasserfahrräder und Kanus am Strandbad Schlosswiese

In Hollenbek

- Spielplatz mit Fußballfeld und Torwand
- Gleiskegeln (auf Nachfrage)
- Bogenschießen für € 2,50 (€ 1,50 für Kinder) - wenn der Kiosk geöffnet und eine Bahn frei ist.

Mit der Erlebnisbahncard ...können sie all unsere Fahrzeuge nach Lust und Laune ausprobieren! ...zum Beispiel:

- Hydrobike-Fahrt über den Ratzeburger See
- aktiver Trip mit dem Schienenfahrrad (Schmilau-Hollenbek)
- Kanufahrt mit einem polynesischen Outrigger-Kanu
- oder auch mit einem normalen Kanu oder einem 2er-Kajak
- üben Sie Ihr Geschick mit unseren Schwimmschuhen bei einen Spaziergang über den See
- Ausflug mit der kleinen Handhebeldraisine zwischen Ratzeburg und Schmilau

Tageskarte: □ 15,-/Erw. und □ 10,-/Kind

Wochenkarte: € 29,-/Erw. und € 24,-/Kind

Saisonkarte: □ 79,-/Erw. und □ 59,-/Kind

Wussten Sie schon, dass ...

...**unsere Bahnstrecke** im Jahre 1895 von Kaiser Wilhelm II erbaut wurde, der mit einem Lineal auf der Landkarte den Streckenverlauf festlegte, um auf direktem Weg von seinem Amtssitz Berlin zum Marinehafen in Kiel zu gelangen?

...**Karl Freiherr von Drais** 1817 eine Laufmaschine - die Ursprungsform unserer heutigen Fahrräder - erfand, die nach ihm passend den Namen Draisine erhielt? Erst später wurden nach diesem Modell zweispurige Schienenfahrzeuge benannt.



...**die scheinbar sinnlose Brücke** über der Bahnstrecke zwischen Schmilau und Hollenbek nach seinem Erbauer „Monier“-Brücke heißt, die erste größere Beton-/Stahlkonstruktion zu Beginn des 19. Jahrhunderts war und dass später daraus der Begriff „Monier-Eisen“ hervorging?

...**im Jahre 1945** unweit von Hollenbek ein Munitionszug durch den Beschuss der angreifenden Bomber explodierte - und dass unser Baumwaggonhotel eine Nachstellung dieses Infernos ist?

...**diese unsere Strecke** die zweitälteste Draisinenbahn Deutschlands ist, das bunteste Angebot an Fahrzeugen hat und von allen Draisinenstrecken die meisten Fahrgäste aufweisen kann?

Einkäufe

In Schmilau

Bauernladen Bockhop (direkte Nachbarschaft zum Bahnhof)
Regionale Produkte: Obst, Gemüse, Milchprodukte, Wurst,
Eier, Brot,... Mo-So: 8:00 - 19:00 Uhr (Mai-September)
Mo-So: 8:00 - 18:00 Uhr (Oktober-April)

In Ratzeburg

größere Supermärkte in der Vorstadt Ratzeburg (Marktkauf),
direkt am Bahnhof (Lidl), im Gewerbegebiet Georgsberg in
Bahnhofsnähe (Aldi) und an der Möllner Straße (Plus).

In Mölln

größere Supermärkte nahe der B207 an der Abfahrt Mölln-
Nord im Gewerbegebiet (Aldi) und an der Abfahrt Mölln-Süd
im Gewerbegebiet (Lidl und Marktkauf).

In Sterley

kleinere Einkäufe im „Tante Emma Laden“ (ca. 3km vom
Bahnhof Hollenbek).

Gastronomie



Bei Schmilau

Farchauer Mühle kreative Rezepte aus regionalen und saisonalen Produkten, fangfrischer Fisch und Wild
Farchauer Mühle 6, 23909 Ratzeburg/Farchau,
Tel.04541/86000 - ca. 3 km ab Bhf Schmilau.

Fredenkrug

Am Wildpark 5, 23909 Fredeburg, Tel. 04541/3555.
3,8 km (Fahrrad, zu Fuß)/ 5 km (Auto) ab Bhf Schmilau.

Zum Weißen Ross

regionale und saisonale Küche mit Seeblick
Hauptstr.131, 23879 Mölln, Tel. 04542/2772.
5 km ab Bhf Schmilau, 11 km ab Bhf Hollenbek.

Waldhof auf Herrenland Vier-Sterne-Küche

23879 Mölln, Tel. 04542/2115.
6 km ab Bhf Schmilau, 9 km ab Bhf Hollenbek.

Quellenhof Drei-Sterne-Küche

Hindenburgstr. 16, 23879 Mölln, Tel. 04542/85420.
6 km ab Bhf Schmilau, 12 km ab Bhf Hollenbek.



In Hollenbek

CountrySide Pub & Restaurant mit Terrasse am Teich
Dorfstr.21, 23883 Hollenbek, Tel. 04545/7274.
ca. 1,2 km ab Bhf Hollenbek.



In Ratzeburg

Der Seehof Vier-Sterne-Küche

Lüneburger Damm 1-3, 23909 Ratzeburg, Tel.04541/8601011.

Fischerstube Jobmann

Fischerei mit Gartenlokal und Hofladen

Schlosswiese 2, 23909 Ratzeburg, Tel.04541/878775.

Restaurant Lavastein deutsche und internationale Küche

Am Markt 1, 23909 Ratzeburg, Tel.04541/840324.

Wittlers Hotel Drei-Sterne-Küche

Große Kreuzstraße 11, 23909 Ratzeburg, Tel.04541/3204.

Fährhaus Athen Ratzeburg griechische Küche


Königsdamm 2, 23909 Ratzeburg, Tel. 04541/870790.

Pulverkeller im Burgtheater

Theaterplatz 1, 23909 Ratzeburg, Tel.04541/803081.

Restaurant Phönix italienische Küche

Jägerstr.28, 23909 Ratzeburg, Tel.04541/858736.



und außerdem

Café Lankau hausgem. Torten im liebevoll umgebauten
Kälberstall oder im Bauerngarten

Dorfstr.12, 23881 Lankau, Tel. 04542/843730.

7 km ab Bhf Ratzeburg, 12 km ab Bhf Schmilau, 16 km ab
Bhf Hollenbek.

Baden

in den zahlreichen Seen der Umgebung
Besonders schöne Badestellen:

- **Badestelle am Lütauer See (ohne Aufsicht):**

Am Nordufer auf einer kleinen Halbinsel ca. 3 km südöstlich des Möllner Stadtzentrums. Nur über Fuß- und Radwege zu erreichen.

- **Badeanstalt „Luisenbad“ (zeitweise mit Aufsicht)**

Am Ostufer des Schulsees innenstadtnah mit Blick auf das historische Stadtzentrum von Mölln und die Nikolai-Kirche. Duschen, Kiosk, WC, Umkleidekabinen und Spielplatz. Parkmöglichkeiten und Hotel-Restaurant. Eintritt ist frei.



- **Badestelle vor dem Hallenbad Aqua Siwa:**

In Ratzeburg an der Fischerstraße am KÜchensee (zeitweise mit Aufsicht). Mit Kiosk.

- **Schlosswiese am Ratzeburger See (zeitweise mit Aufsicht):**

Startpunkt unserer Wasseraktivitäten. Umkleiden, WC und kostenpflichtiger Parkplatz. Zur Hauptbadesaison mit Kiosk.

- **Badestelle am Pinnsee (ohne Aufsicht):**
Mitten im Wald, nur über Fuß- und Radwege erreichbar.
Ca. 5 km östlich des Möllner Stadtzentrums. Besonders von Schmilau aus bequem mit dem Fahrrad zu erreichen.
- **Farchauer Liegewiese (ohne Aufsicht):**
Am Küchensee. Grillplatz. Nutzung der Feuerstellen vorher beim Förster anmelden, Herr Oldenburg: Tel. 04541/3321
- **Hallenbad Aqua Siwa:**
In Ratzeburg in der Fischerstraße.
Vorab über Öffnungszeiten informieren: nicht durchgehend geöffnet. Montags geschlossen. Tel.: 04541/4822.

Boots-, Kanu- oder Fahrgastschifffahrten

...werden in der Umgebung gleich mehrfach angeboten:

- **Bootsverleih Mölln** Am Stadtsee, Tel. 04542/3888
oder 2154.
- **Kanu-Center Krebs** Siebenbäumen, Grinauer Str. 23b,
Tel. 04501/412.
- **Kanu/Bootsvermietung** Ratzeburg, Am Jägerdenkmal 1,
Peter Morgenroth Tel. 04541/83200.
- **Schiffahrt Ratzeburger See („Heinrich der Löwe“):**
Hauptanlegestelle: Schlosswiese in Ratzeburg.
Fahrten mit einer Dauer von 30 Minuten bis zu drei
Stunden. Tel. 04541/7900



- Fahrten mit der „MS Till Eulenspiegel“:

Auf den Möllner Seen und dem Elbe-Lübeck-Kanal. Anlegestellen: „Heilig Geist (Seeblick)“, an der Wassertorbrücke und „Zur alten Ziegelei“. Anfragen an Gerd Oberdiek, Tel. 0451/4946693 oder 0178/4998551.

- Fahrten mit dem Schiff „Lüneburger Heide“:

Auf dem Elbe-Lübeck-Kanal von Lauenburg nach Mölln und zurück. Anlegestelle in Mölln: Lösch- und Ladeplatz am Ziegelsee. Anfragen an Personenschiffahrt Jürgen Wilcke, Tel. 04139/6285.

Weitere Freizeitvergnügen

Bowling und Billard:

- Sport- & Freizeitzentrum Mölln, Delvenauweg 4, Tel. 04542/2566.

Kegeln:

- Quellenhof Mölln, Hindenburgstr.16, Tel. 04542/3028.
- Sporttreff Ratzeburg, Riemannstr.3, Tel. 04541/879100.
- Gildehaus zu Ratzeburg, Mechower Str.56, Tel.04541/859699.

Kartbahn:

- Kart-House Lübeck, Geniner Ufer 9, Tel. 0451/2964686.

Kinder- und Ferienprogramm:

- Auskünfte beim Kreisjugendring Mölln, Schmilauer Str.66, Tel. 04542/843784.

Kino:

- Burgtheater Ratzeburg, Theaterplatz 1, Tel. 04541/803080.
- CineStar Filmpalast Stadthalle Lübeck, Mühlenbrücke 9-11, Tel. 0451/7030100.

Kutschfahrten:

- Schulte, Brunsmark, Tel. 04542/5354.
- Winkler, Brunsmark, Tel. 04542/855282.

Minigolf:

- An der Hermannsquelle, Mölln, Tel. 0172/4194476.
- Kurpark Mölln, Tel. 04542/843844.
- An der Möllner Straße, Ratzeburg (bei der Unitol Tankstelle).

Wildpark:

Stadtoberförsterei Mölln, Birkenweg 24,
Tel. 0452/803162.

(Eintritt frei. 1x wöchentlich kostenlose Führung)

wichtige Telefonnummern

Notruf: 110 Feuerwehr: 112

Polizei:

Ratzeburg: 04541/8090

Mölln: 04542/8099-0

Krankenhaus:

**DRK Krankenhaus Mölln-Ratzeburg, Röpersberg 2,
23909 Ratzeburg, Tel.04541/88401.**

Ärzte:

- Becker H. Dr. med., Arzt für Allgemeinmedizin, Junkernstraße 3, 23909 Ratzeburg, Tel.04541/3298.
- Werner, Ingo Dr. med., Arzt für Allgemeinmedizin, Wasserkrüger Weg 7, 23879 Mölln, Tel.04542/2268.

Zahnärzte:

- Weddig, Möllner Str. 4, 23909 Ratzeburg, Tel.04541/2047.
- Preusse, Wasserkrüger Weg 1, 23879 Mölln, Tel.04542/2667.

Taxi:

- Renes Taxi Ratzeburg (nahe Schmilau), Tel. 04541/802080. (Für unsere Gäste € 10,- für Schmilau-Ratzeburg-Fahrt).
- Insel-Taxi Ratzeburg (nahe Schmilau), Tel. 04541/878789.
- Taxi Ehmke Ratzeburg (nahe Schmilau), Tel. 04541/5858.
- Eulenspiegel Taxi Mölln (nahe Hollenbek), Tel. 04542/829099.
- Taxi Vokuhl Mölln (nahe Hollenbek), Tel. 04542/2670.

Hier sind Sie richtig! 2

So geht's 3

Allgemein 3

Besonderheiten Schmilau..... 4

Mit Opa 7

Ferienwohnung (Schmilau) 8

Gleisbauersuite (Schmilau und Hollenbek) 9

Doppelstocksuite (Schmilau und Hollenbek) 12

Besonderheiten Hollenbek 14

Baumwaggonhotel (Hollenbek) 15

Das gibt's bei uns 18

Verpflegung 18

Freizeitangebote 20

Das gibt's in der Umgebung 23

Einkäufe 23

Gastronomie 24

Freizeitangebote 26

Wichtige Telefonnummern 31

Erlebnisbahn Ratzeburg

Am Bahnhof im Zug

23911 Schmilau

Büro: Tel. 04541/883216 oder 898074

Notfallnummer:

(außerhalb der Büro-Öffnungszeiten)

04541/8797837

Stand: Juli 2011